

# Confianza

E INNOVACIÓN

En las siguientes páginas recogemos los principales datos que permiten hacerse una idea de las dimensiones que ha adquirido en el último año las redes de franquicia; una relación de las enseñas nuevas y ya consolidadas que mejores perspectivas presentan, así como algunas de las fórmulas que han dado resultados exitosos, como es el caso de los bakery-coffee, los snack bar o las tabernas de tapas.



## EVOLUCIÓN ANUAL DE LA FRANQUICIA

	2009	2010	2011	2012	2013	2014
Nº enseñas	1.019	1.053	1.079	852	931	1.024
Nº establecim.	65.026	65.787	64.822	51.911	52.604	55.087
Facturación (M€)	19.081	19.167	18.990	17.710	17.842	18.303
Inversión (M€)	6.833	6.921	6.897	6.456	6.467	6.687
Empleo total	368.280	366.648	359.527	325.017	325.763	336.036

Fuente: Informe de la franquicia 2015, Tormo Franchise Consulting

## ANÁLISIS POR SECTORES

SECTOR	ENSEÑAS	LOCALES	FACTUR.	INVERS.	EMPLEO
Servicios	424	21.076	3.614 M€	1.209 M€	85.846
Retail	269	13.576	3.482 M€	1.224 M€	59.330
Alimentación	49	9.036	6.143 M€	2.090 M€	103.720
Restauración	167	6.689	3.707 M€	1.634 M€	69.638
Moda	115	4.711	1.356 M€	530 M€	17.502

Fuente: Informe de la franquicia 2015, Tormo Franchise Consulting

## RESTAURACIÓN POR SUBSECTORES

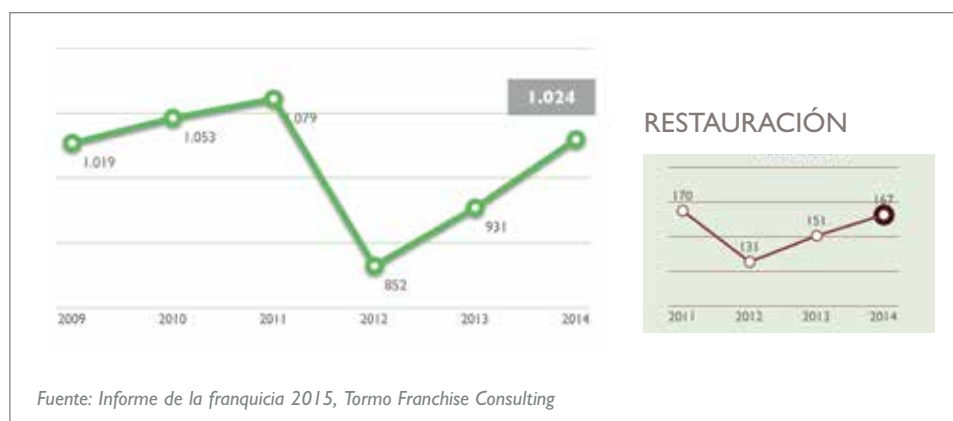
SECTOR	ENSEÑAS	LOCALES	FACTUR.	INVERS.	EMPLEO
Cafeterías	26	681	185 M€	79 M€	5.829
Cerv.-Tapas	31	1.246	537 M€	221 M€	11.922
Fast food	35	2.699	2.119 M€	803 M€	32.602
Heladerías	19	487	93 M€	43 M€	1.714
Italiana	16	420	289 M€	189 M€	6.410
Temática	25	725	419 M€	258 M€	9.334
Varios	15	431	65 M€	41 M€	1.827

Fuente: Informe de la franquicia 2015, Tormo Franchise Consulting

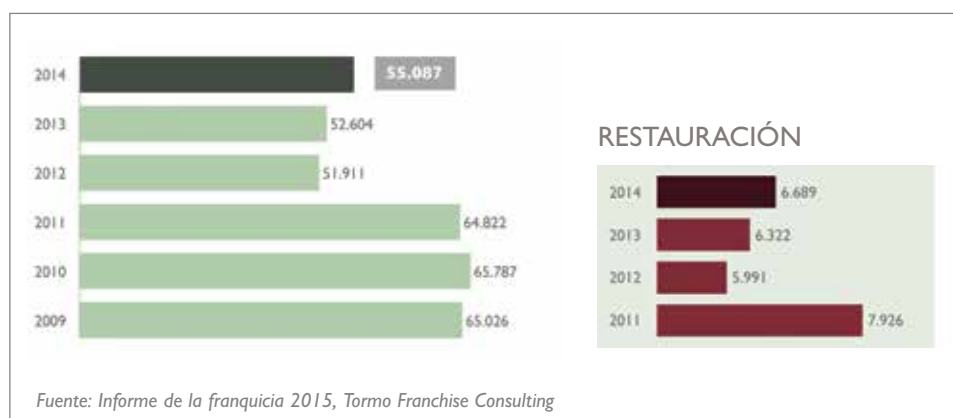
## Consolidación

Los datos recogidos por Tormo Franchise en su Informe de la Franquicia 2015 muestran la consolidación del crecimiento al alza de las franquicias en general "muy por encima de los indicadores de nuestra economía". Alimentación, restauración y retail son los sectores que concentran las mayores inversiones. También los volúmenes más importantes de facturación. En cuanto al caso específico de la restauración, la tendencia sigue siendo un crecimiento más moderado en aquellas franquicias que requieren una elevada inversión, mientras que aparecen nuevos modelos o adaptaciones con inversiones más reducidas. Fast food y cervecerías y tapas son los que cuentan con mayor representatividad.

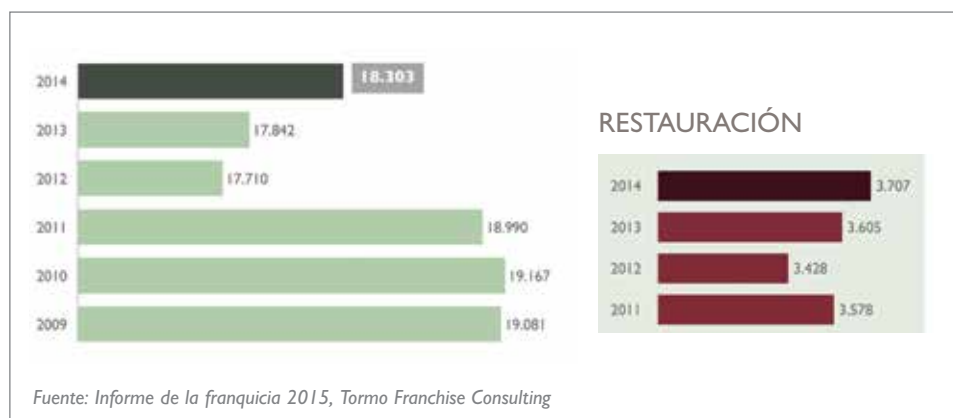
## EVOLUCIÓN NÚMERO DE ENSEÑAS



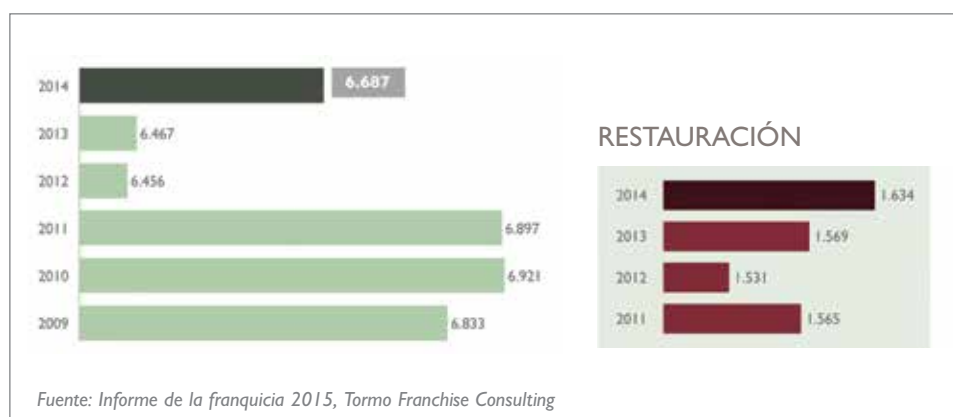
## EVOLUCIÓN NÚMERO DE ESTABLECIMIENTOS



## EVOLUCIÓN FACTURACIÓN



## EVOLUCIÓN INVERSIÓN



## Más de 160 enseñas de restauración

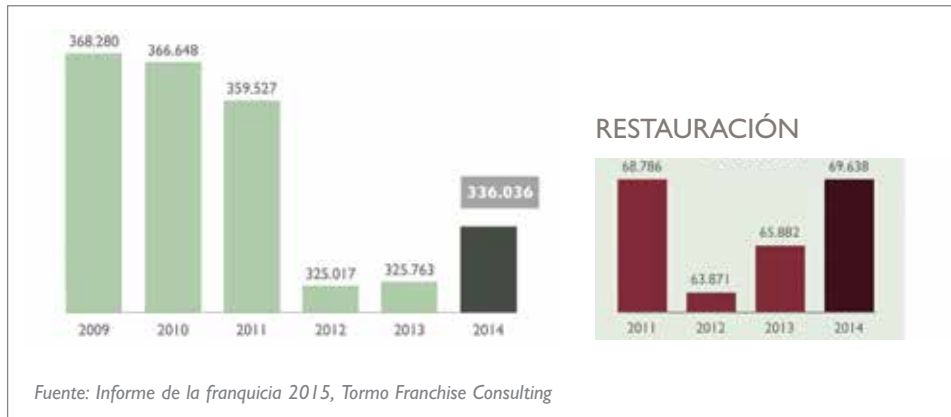
En el último año se han incorporado al sistema de franquicias un total de 204 empresas. La restauración, con 27 nuevas incorporaciones, es uno de los ámbitos más destacados en la nueva oferta.

En otro orden, decrece la penetración de enseñas extranjeras en nuestro país con tan sólo un 11,4% de presencia. La composición es de 907 enseñas nacionales y 117 internacionales donde predominan las marcas procedentes de Francia, Italia y EE UU en su gran mayoría. En cuanto al número de aperturas de nuevas unidades, son 367 los nuevos franquiciados de restauración que se han incorporado en las redes existentes.

## Crecen facturación e inversión

En términos globales, la facturación ha crecido un 2,6% alcanzando los 18.303 millones de euros. Retail, Alimentación y Restauración son los sectores que han impulsado el crecimiento; en el caso que nos ocupa, la facturación media en la restauración ha sido de 554.217 €. Por otro lado, se recupera la inversión acumulada del sistema de franquicia, con un crecimiento del 3,4%, alcanzando los 6.687 millones de euros. La inversión media en cada uno de los principales sectores agrupados es la siguiente: restauración: 244.322 €; retail: 140.683 €; servicios: 57.379 €.

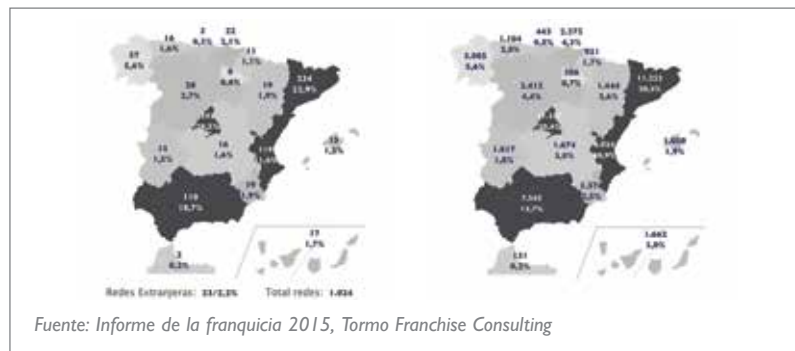
**EVOLUCIÓN GENERACIÓN DE EMPLEO**



**Más empleo**

En este ejercicio se han creado 25.700 nuevos empleos en el sistema de franquicia. La restauración, es uno de los principales motores. "El cambio de ciclo se consolida en este sector tras haber asistido a la pérdida continua de múltiples empleos en los últimos ejercicios", destacan los asesores de Tormo Franchise Consulting en su informe.

**LOCALIZACIÓN DE REDES Y ESTABLECIMIENTOS**



**Ganan peso en Cataluña**

Madrid, Cataluña, Comunidad Valenciana y Andalucía son, en este orden, las comunidades con una mayor presencia de las centrales de redes de franquicia. En concreto, entre Madrid y Cataluña tienen su sede cerca del 52% de las mismas. Por primera vez Cataluña supera a Madrid en número de establecimientos. Ambas están a la par seguidas de Andalucía y Comunidad Valenciana.

**LA ANDALUZA LOW COST**

**Franquíciate por 3.000€ y... ¡únete al éxito!**

*Sin canon de entrada, ni royalties mensuales*



**Somos N°1 adaptando restaurantes y bares**

*Nuestra diferenciación son las tapas y platos elaborados ¡Irresistibles!*



## RELACIÓN DE FRANQUICIAS DE HOSTELERÍA

SECTOR	NOMBRE	Nº *	INVERSIÓN	CANON ENTRA.	PUBLICIDAD.	ROYALTY	CENTRAL **
Bares tapas	Aizkorri	-	86.000 €	15.000 €	1,5%	4%	León
	Al-Andalus (Alsur Hostelería)	-	25.000 €	12.000 €	250 €/mes	No	Alicante
	Bodega La Fuente	2	80.000 €	12.000 €	No	5%	Murcia
	Dehesa Santa María	61	140.000 €	24.000 €	60 €/mes	900 €/mes	Barcelona
	Indalo Tapas (Beer&Food)	9	196.000 €	20.000 €	1%	5%	Madrid
Cafeterías	Balcarce (Postres Balcarce)	50	80.000 €	Desde 10.000 €	No	No	Buen.Aires
	Café & Té	135	100.000 €	3.000 €	-	4%	Lleida
	Café de Indias	27	180.000 €	18.030 €	2%	4%	Madrid
	Chookis	1	18.000 €	6.000 €	No	150 €/mes	Alicante
	Crepería del Mar	12	50.000 €	12.000/24.000 €	170-350 €	-	Barcelona
	Ferrocarril 1870	16	210.000 €	10.000 €	No	4,5%	Valencia
	Flunch Café (Beer&Food)	-	220.000 €	20.000 €	1%	5%	Madrid
	Ingredients Cafè	11	49.000 €	6.500 a 12.500 €	2%	4%	Barcelona
	Jamaica Coffee Exp. (Alada 1850)	51	120.000 €	15.000 €	2%	4%	Madrid
	Khenyan Classic Coffee	9	40.000 €	12.000 €	No	800 €/mes	Barcelona
	Nurielle	14	230.000 €	30.000 €	1%	4%	Madrid
	Oh Delicious & Coffee	2	17.500 €	-	-	-	Tarragona
	Piccadilly Coffee	-	-	-	-	-	Murcia
	Saboréate y café (Samovarte)	29	45.000 €	12.000 €	2%	3%	Madrid

Fuente: Guía franquicias de España, editada por Barbadiello Asociados

\* No hay o se desconoce el dato \*\* Origen de la enseña o sede



“ Oportunidad de expansión  
en un área geográfica,  
que cuenta con unos datos económicos  
más próximos a los estándares europeos. ”



# FRANKINORTE

III Edición del Salón de la Franquicia & Negocios  
25 y 26 septiembre 2015 | Palacio Euskalduna. Bilbao 2015

SOCIO COLABORADOR





Con la nueva app el grupo mejora la experiencia del cliente

## Grupo Vips se apoya en la tecnología

Uno de los servicios que más distinguen a este grupo de restauración de reconocida trayectoria en nuestro país es su club de fidelización, el Club Vips, que acaba de renovarse con una app adaptada a las nuevas necesidades de los clientes. La App Club Vips, de carácter gratuito y que puede utilizarse en cualquiera de los 350 establecimientos de las seis cadenas (Vips y VIPSmart, Ginos, The Wok, TGI Friday's, y Starbucks Coffee) y los cuatro restaurantes del grupo (Iroco, Lucca, Tattaglia y Rugantino) ofrece diferentes métodos de pago a través del móvil, servicio de pedido take away, reserva de mesa, geolocalización de establecimientos, y la virtualización de la tarjeta y cheques EuroVIPS, que hasta ahora se enviaban por correo postal o se imprimían desde la web. Una nueva herramienta para mantener una comunicación muy directa con los socios, que con su smartphone pueden personalizar su experiencia.

## RELACIÓN DE FRANQUICIAS DE HOSTELERÍA

SECTOR	NOMBRE	Nº *	INVERSIÓN	CANON ENTR.	PUBLI.	ROYALTY	CENTRAL **
Cervecerías	Barra de Pintxos	5	165.000 €	26.000 €	-	6%	Madrid
	Bocaditos y Tapas (Grupo Yayna)	8	30.000 €	6.000 €	-	3,5%	-
	Cruz Blanca (Beer&Food)	51	257.500 €	30.000 €	1%	5%	Madrid
	Gambrinus (Beer&Food)	120	250.000 €	30.000 €	1%	5%	Madrid
	Mercado Provenzal	85	50.000 €	-	-	Fijo	Sevilla
	Cien Boca-Pizz	0	70.000 €	14.995 €	No	Fijo	Badajoz
	Drunken Duck	18	303.000 €	30.000 €	-	-	La Rioja
	Dublin House (Beer&Food)	-	24.000 €	No	1%	5%	Madrid
	Krunch	28	360.000 €	30.000 €	1,5%	5%	Vizcaya
	Kubo King	11	32.000 €	No	No	250 €/mes	Madrid
	Official Iris Pub (Beer&Food)	210	180.000 €	No	1%	5%	Madrid
	The House Beer	4	150.000 €	-	-	-	Navarra
	Varadero Taberna (B&F)	2	275.000 €	30.000 €	1%	5%	Madrid
	Via Birra (Beer&Food)	2	270.000 €	30.000 €	1%	5%	Madrid
Com. rápida	ADK	48	50.000 €	14.000 €	No	200 €/1º año	Barcelona
	Brook Steakburger	1	90.000 €	15.000 €	1%	4%	Valladolid
	Conrad's Fried Chicken	2	120.000 €	12.000 €	150 €/m	200 €/mes	Zaragoza
	Cronicass Carnívoras	0	64.000 €	20.000 €	0%	3%	Badajoz
	Green is Better	56	130.000 €	18.000 €	0,50%	2,5%	Alsace
	Hotdog Manía	1	6.999 €	No	No	No	Baleares
	Kentucky Fried Chicken (KFC)	15.573	750.000 USD	47.700 USD	5%	6%	Madrid
	La Pepita Burger Bar	2	86.000 €	18.000 €	2%	3,5%	Pontevedra
	Mr. Jyn's (Jym officium)	1	29.300 €	9.000 €	Variable	1%	Murcia
	Revive Juice Bars	8	50.000 €	8.000 €	1,5%	5%	Valencia
	Steak 'N Shake	524	350.000 €	60.000 €	1%-3%	6%	Mónaco
	Subway	32.805	100.000 €	7.500 €	4,5%	8%	Madrid
	Telemaki	3	100.000 €	15.000 €	2%	6%	Barcelona
	The Burger Lobby	9	120.000 €	15.000 €	0,5%	4,5%	Madrid
	Todo leuro Fast Food Quality	4	200.000 €	15.000 €	2%	2%	Las Palmas
	Woody burger & lobster	4	75.000 €	Incluido €	No	3%	Madrid

Fuente: Guía franquicias de España, editada por Barbadillo Asociados

\* No hay o se desconoce el dato \*\* Origen de la enseña o sede

## RELACIÓN DE FRANQUICIAS DE HOSTELERÍA

SECTOR	NOMBRE	Nº *	INVERSIÓN	CANON ENTR.	PUBLICIDAD.	ROYALTY	CENTRAL **
Hela./Choc.	Baobio The Original Frozen Yogurt	8	22.000 €	8.000 €	No	5%	Madrid
	Ben & Jerry's	49	80.000 €	10.000-24.000 €	3%		Barcelona
	Carte D'Or (Unilever Food)	43	60.000 €	No	No	No	Barcelona
	Chocky Churro	2	81.000 €	12.000 €	200 €/mes	5%	Jaén
	Cremeria Vienna (Geltra)	49	70.000 €	No	2%	3%	Tàranto
	Farggi (Lacrem)	80	20.000 €	20.000-36.000 €	No	5%	Barcelona
	Ferretti Gelato E Caffé	30	65.000 €	12.000 €	2%	3%	Girona
	Friigo Happiness Station (UF)	502	40.000 €	7.500 €	-	5%	Barcelona
	Häagen-Dazs (General Mills)	65	160.000 €	12.000-24.000 €	No	No	Madrid
	Helartia	1	60.000 €	9.000 €	200 €/mes	2%	Málaga
	Llaollao	178	51.400 €	9.000 €	2,5	2,5	Murcia
	Mamma Luisa	3	64.000 €	10.000 €	100 €/mes	No	Castellón
	Mascarpone	12	60.000 €	-	2%	-	Sevilla
	Mistura	1	78.300 €	15.000 €	1%	5%	Madrid
	Smöoy	176	64.425 €	8.000 €	2	2	Murcia
	Valenciana Shock	3	81.649 €	9.000 €	2%	2,5%	Madrid
	Valor Chocolaterías	35	-	24.040 €	No	5%	Alicante
	Yogurice & Food	-	8.900 €	200 € / 4,5%	-	<100 €	Sevilla
	Yogurtlandia	125	23.000 €	4.000 €	No	No	Sevilla
	Yooglers	3	68.000 €	-	2	2,5%	Valencia
Panadería	By Torreblanca (D'T Pastry Com)	2	61.590 €	15.000 €	2%	No	Alicante
	Chocova (Grupo Endes)	1	20.000 €	-	-	2%	Valencia
	Cookies & Deco	1	28.000 €	7.000 €	30 €/mes	160 €/mes	Valladolid
	Golden Cupcake	5	22.000 €	7.500 €	3%	2%	León
	Horno Sanbrandan (Ipasa)	45	120.000 €	6.000 €	3%	No	A Coruña
	Panaria	55	80.000 €	7.500 €	No	No	Valencia
	Pannus	73	173.000 €	8.000 €	-	-	Barcelona
	Pastelería Ysla	6	40.000 €	No	No	1,5%	Granada
	Próxima (Panificadora valero)	39	45.000 €	6.000 €	No	No	Barcelona
	Roscoking	8	47.000 €	12.000 €	5%	5%	Valladolid
Tradicionarius	13	84.400 €	8.000 €	-	150	Barcelona	
Pizzerías	Al Natural	2	16.600 €	6.800 €	180 €/mes	100 €/mes	Sevilla
	Baraka Pizza	2	65.000 €	6.000 €	2%	5%	Baleares
	Cien Pizzitas	9	100.000 €	18.000 €	No	500 €/mes	Madrid
	Pickapizza	5	27.500 €	No	No	No	Sevilla
	Pizza Buona (Ancin Merino)	4	60.000 €	12.000 €	-	3%	Navarra
	Pizza Móvil (Vidisco)	59	175.000 €	0-10.000 €	3%	5%	Pontevedra
	La Antica	17	80.000 €	12.500 €	400 €/mes	3%	Valencia
	Pizzon Pizza	9	95.000 €	5.500 €	-	5%	Córdoba
	Telepizza	1.220	-	-	3%	5%	Madrid
Tuttigusti	-	26.000 €	-	-	-	Barcelona	

Fuente: Guía franquicias de España, editada por Barbadillo Asociados

\* No hay o se desconoce el dato \*\* Origen de la enseña o sede

## RELACIÓN DE FRANQUICIAS DE HOSTELERÍA

SECTOR	NOMBRE	Nº *	INVERSIÓN	CANON ENTR.	PUBLICID.	ROYALTY	CENTRAL **
Restaurantes.	+Kcopas	2	30.000 €	6.000-12.000 €	No	3%	Madrid
	Bruno Caruso (Rest. Bruno)	10	150.000 €	20.000 €	210 €/mes	4%	Alicante
	Burger King	450	600.000 €	60.000 €	5%	5%	Madrid
	Canel Rolls	12	100.000 €	15.000 €	750 €/mes	3%	Madrid
	Cañas y Tapas	110	350.000 €	25.000 €	2%	5%	Madrid
	Charlotte	35	49.500 €	-	-	-	Sevilla
	Chefbuffet (Gran Paladar)	4	110.000 €	10.000 €	2%	2%	Córdoba
	D'ch Churros y Más	-	83.000 €	10.000 €	3%	2,5%	Madrid
	De Santa Rosalía	1	-	-	-	-	Burgos
	Don Ulpiano	12	45.000 €	18.000 €	-	700 €/mes	Salamanca
	Eh Voilà!	2	120.000 €	Incluido	2%	5%	Valladolid
	El Barril del Tapeo	18	50.000 €	15.000 €	1%	600 €/mes	Murcia
	El Coso de Las Brasas	2	10.000 €	-	200	300 €/mes	Madrid
	Fresc Co	64	525.000 €	36.000 €	-	5%	Barcelona
	Il Tempietto	25	500.000 €	25.000 €	2%	5%	Madrid
	Istanbul Döner Kebap	54	140.000 €	16.000 €	2%	3%	Toledo
	Kimuk	2	21.500 €	-	-	250 €/mes	Sevilla
	La Mary (Andilana Franqui.)	33	490.000 €	30.000 €	-	5%	Barcelona
	Los Álamos	1	164.120 €	12.000 €	2%	5%	Madrid
	MasQMenos	15	180.000 €	15.000 €	No	5%	Barcelona
	Mcdonald's	416	750.000 €	45.000 €	-	4%	Madrid
	My Crepe	3	35.000 €	38.000 €	-	250 €/mes	Alicante
	Nostrum (Home Meal Replacement)	113	120.000 €	28.000 €	2%	-	Barcelona
	Peggy Sue's	-	-	15.000 €	4%	-	Madrid
	Pizza Hut (Yum Restaurants)	12.630	360.000 €	43.600 €	5%	6%	Madrid
	Porto Vecchio (Pinillos & Nalda)	3	300.000 €	20.000 €	1%	5%	La Rioja
	Rodilla	92	200.000 €	24.040 €	4%	5%	Madrid
	Skalop Restaurants	7	129.000 €	18.000 €	2%	4%	Baleares
	Sorsi e Morsi	4	240.000 €	20.000 €	2%	5%	Valencia
	Sr. Patata	-	18.000 €	No	No	No	Barcelona
	The Kebab Factory	7	-	-	-	-	Washington
	Vips	95	450.000 €	30.000 €	2%	5%	Madrid
	Vipsmart	11	300.000 €	25.000 €	2%	5%	Madrid
Temáticos	Be Bop A Lula	1	165.000 €	24.000 €	No	5%	Madrid
	Beirut King	4	165.000 €	12.000 €	1%	5%	Valencia
	Bodegas Mezquita	3	165.000 €	24.000 €	2%	5%	Córdoba
	Che!!! Restaurant	3	280.000 €	18.000 €	-	5%	Alicante
	Chill Out Tea (Illarren)	1	90.000 €	10.000 €	-	3%	Navarra
	Ci Gusta!	-	70.000 €	10.000 €	-	6%	Regio Emilia
	Coren Grill	42	75.000 €	6.000 €	2%	5%	Ourense
	El Fogoncito	-	125.000 €	25.000 €	-	5%	México
	Foster's Hollywood	143	500.000 €	36.000 €	4%	5%	Madrid

Fuente: Guía franquicias de España, editada por Barbadillo Asociados

\* No hay o se desconoce el dato \*\* Origen de la enseña o sede

## RELACIÓN DE FRANQUICIAS DE HOSTELERÍA

SECTOR	NOMBRE	Nº *	INVERSIÓN	CANON ENTR.	PUBLICIDAD.	ROYALTY	CENTRAL **
Temáticos	Ginos	92	325.000 €	30.000 €	2%	5%	Madrid
	Good Rices	3	120.000 €	15.000 €	-	5%	Alicante
	Infragantea	4	35.000 €	-	2%	-	Barcelona
	Italy Pasta	5	9.990 €	5.000 €	No	200 €/mes	Girona
	Japonice	3	90.000 €	5.000 €	1%	< 800 €/mes	Baleares
	La Chelinda (Beer&Food)	-	196.000 €	20.000 €	1%	5%	Madrid
	La Clueca (Beer&Food)	-	196.000 €	20.000 €	1%	5%	Madrid
	La Mafia se sienta a la mesa	39	300.000 €	26.000 €	-	5%	Zaragoza
	La Mordida	5	181.000 €	20.000 €	1,5%	5%	Madrid
	La Nicoletta	9	250.000 €	36.000 €	-	6%	Madrid
	La Paellica Express	2	45.000 €	-	200 €/mes	-	Alicante
	La Piemontesa	19	521.000 €	30.000 €	No	6%	Lleida
	La Postrería	-	342.132 €	20.000 €	1,5%	3,5%	A Coruña
	La Tagliatella	119	639.060 €	36.060 €	No	6%	Lleida
	La Tortillita	6	63.700 €	12.000 €	2%	4%	Madrid
	Lemongrass	3	132.685 €	20.000 €	1%	5%	Madrid
	Miu Japones	3	490.000 €	30.000 €	-	5%	Barcelona
	Pizza Leggera	44	150.000 €	20.000 €	-	5%	Madrid
	Ribs	10	950.000 €	46.000 €	2%	5%	Madrid
	Steakburger	3	150.000 €	20.000 €	-	5%	Madrid
	Sushicatessen	3	46.000 €	9.000 €	3%	4%	Segovia
	Taberna El Papelón (Tradicional Taberns Franchising)	7	150.000 €	25.000 €	No hay	4%	Sevilla
	Tacos Tacos	-	65.000 €	15.000 €	2%	5%	Barcelona
	Terra Sana	9	175.700 €	30.000 €	-	5%	Málaga
	The Knife	2	-	20.000 €	3%	1,5%	Madrid
	Tommy Mel's (Wonderfood Brands Corp.)	39	450.000 €	36.000 €	-	5,5%	Madrid
	Tony Roma's (Cia Dallas Rib's)	-	-	55.000 USD	0,25%	5%	Madrid
	Udon	28	280.000 €	30.000 €	1%	4%	Barcelona
	Wogaboo	10	204.400 €	36.000 €	2%	5%	Madrid

Fuente: Guía franquicias de España, editada por Barbadillo Asociados

\* No hay o se desconoce el dato \*\* Origen de la enseña o sede

## RELACIÓN DE FRANQUICIAS DE HOSTELERÍA

SECTOR	NOMBRE	Nº	INVERSIÓN	CANON ENTR.	PUBLICIDAD.	ROYALTY	CENTRAL
Hoteles	Bucolic	7	30.000	20.000	No	1%	Cantabria
	Ibis	881	4.200.000	1.500 €/habita.	1%	5%	Madrid
	Spaxión by Asetra	28	70.000	80€/habita.	3,5%	5%	Barcelona

Fuente: Guía franquicias de España, editada por Barbadillo Asociados

Los datos completos de todas las franquicias que aparecen en estas páginas se pueden consultar en la Guía Franquicias de España de Barbadillo Asociados o en sus página web:

bya.es  
www.quefranquicia.com

